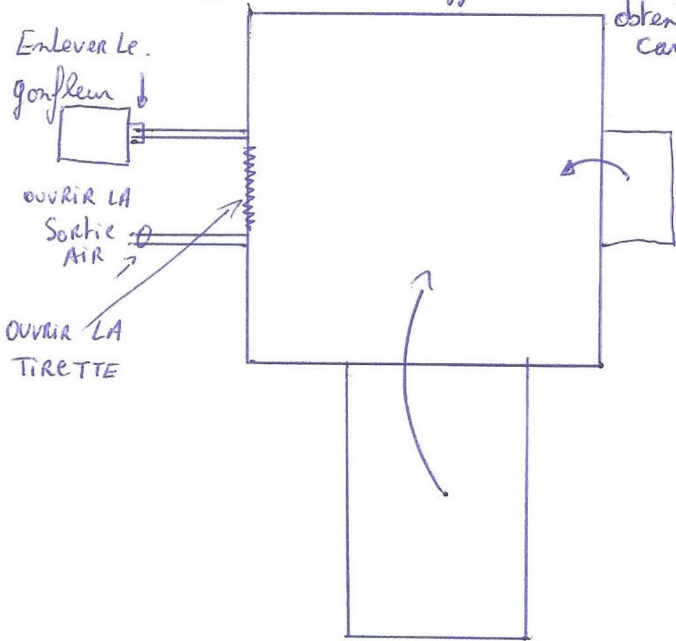


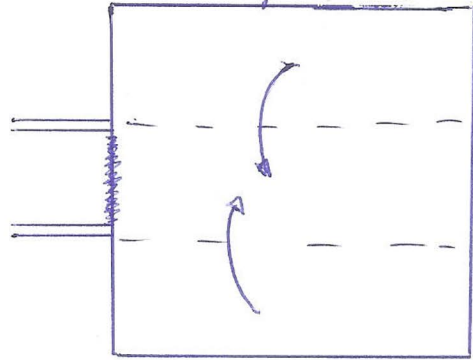


## COMMENT REPLIER LE CHATEAU ?


① Plier le toboggan et l'entrée pour obtenir un carré



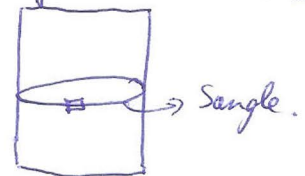
② Plier le carré en 3 pour obtenir un rectangle



③ Rouler le rectangle en partant du côté opposé à la sortie de l'air



④ Mettre la sangle autour du château qui a maintenant la forme d'un boudin.



Si vous suivez ces 4 étapes, le château rentre facilement dans le sac.